


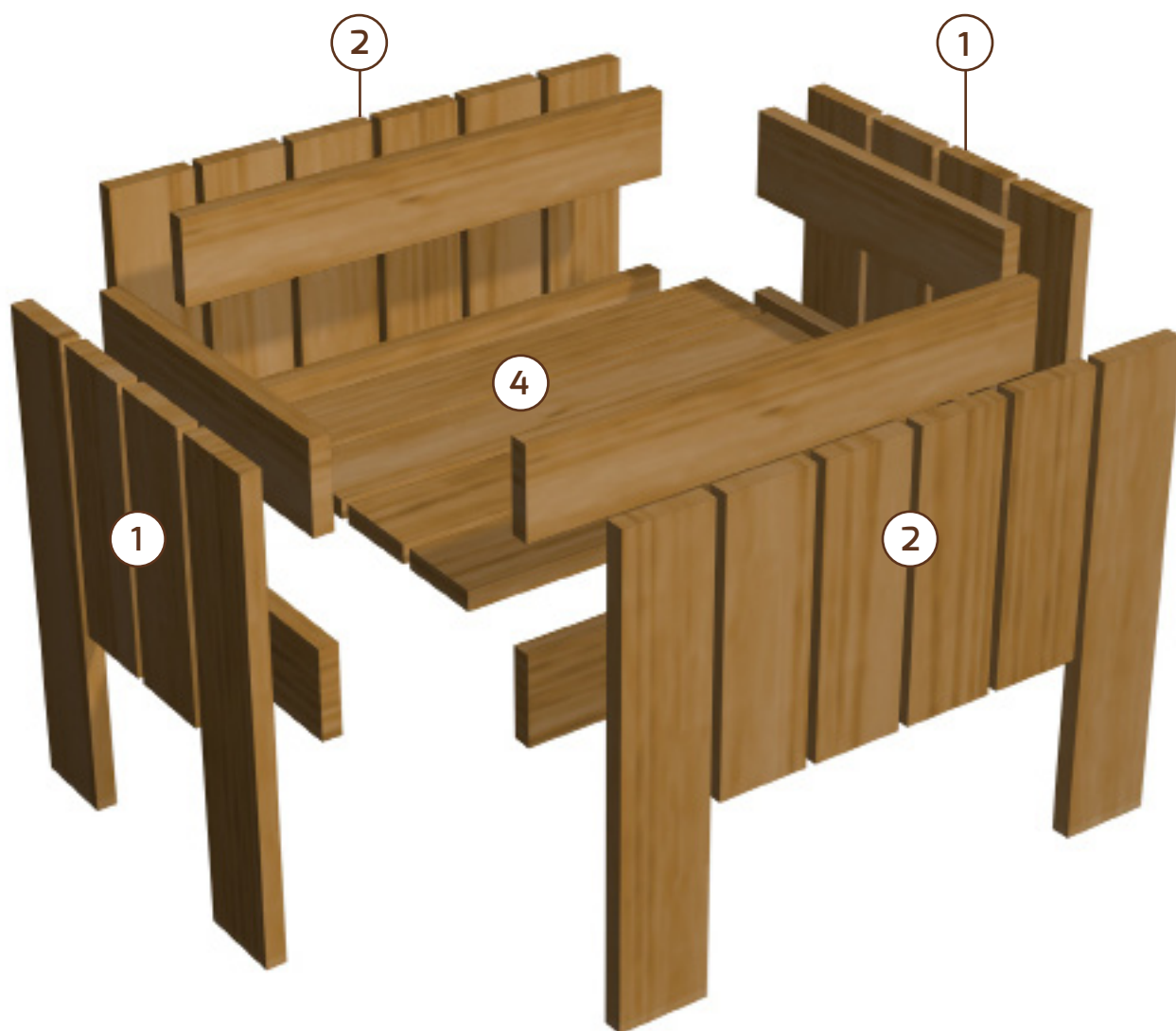
TEE ITSE KESTOPUUSTA KUKKALAATIKKO



kestopuu®

KUKITA PIHASI KYYKKIMÄTTÄ!

Kukkapenkissä kyykistely koettelee selkää ja polvia. Nikkaroi sopivankorkuinen kukkamaa vaikkapa hukkapätkistä. Puset kukkalaatikot kehystävät kauniisti terassia ja luovat ympärilleen kodikkuutta. Pihan ilme muuttuu helposti kukkalaatikoita siirtämällä ja niiden istutuksia vaihtamalla.



KUKKALAATIKON RAKENNUSOHJE

Tämän kukkalaatikon sisämitat ovat seuraavat: pituus n. 530 mm, leveys n. 360 mm ja korkeus n. 180 mm. Muuttamalla elementtien pituutta ja korkeutta saat juuri sen kokoisen kukkalaatikon, joka sopii Sinun kukillesi ja pihallesi. Kukkalaatikon runko tehdään kahdesta keskenään samanlaisesta päätyelementistä sekä kahdesta keskenään samanlaisesta sivuelementistä.

1 Päätyelementti

Aseta päätyelementin pystylaudat piirroksen mukaisesti tasaiselle alustalle niin, että elementin leveydeksi tulee 410 mm. Aseta naulausrimat kohtisuoraan pystylautojen päälle piirroksen mukaisesti. Ruuvaa naulausrimat kiinni pystylautoihin 4 x 40 RST ruuveilla. Tee toinen samanlainen päätyelementti.

2 Sivuelementti

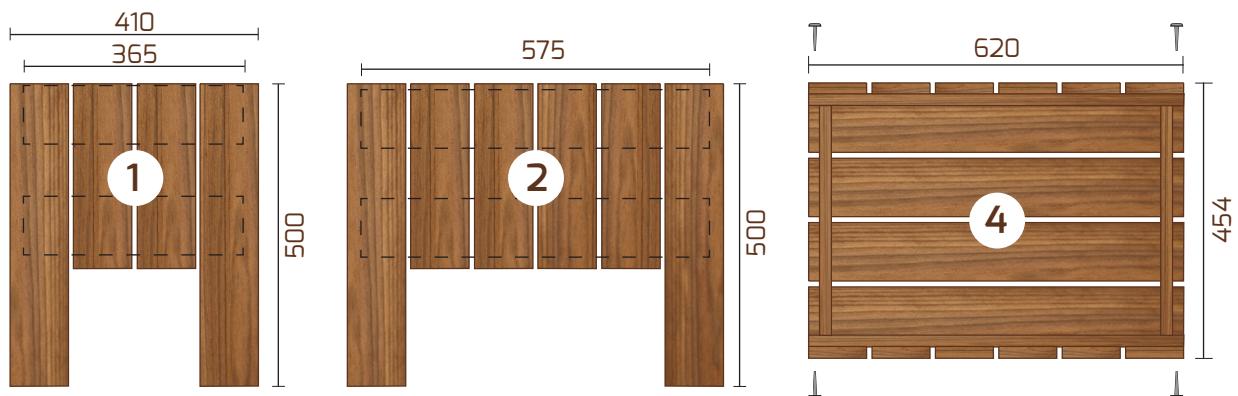
Aseta sivuelementin pystylaudat piirroksen mukaisesti tasaiselle alustalle niin, että elementin leveydeksi tulee 620 mm. Aseta naulausrimat kohtisuoraan pystylautojen päälle piirroksen mukaisesti. Ruuvaa naulausrimat kiinni pystylautoihin 4 x 40 RST ruuveilla. Tee toinen samanlainen sivuelementti.

3 Kukkalaatikon kokoaminen

Nosta sivu- ja päätyelementti pystyyn ja aseta ne toisiaan vasten piirroksen mukaisesti. Ruuvaa elementit toisiinsa kiinni (4 x 50 RST-ruuvit) sivuelementin puolelta, kts piirros. Liitä ja kiinnitä muut elementit vastaavalla tavalla toisiinsa.

4 Pohja

Sahaa pohjalautoiksi 4 kpl 570 mm pituisia lautoja. Aseta laudat kukkalaatikon sisään alempien naulausrimojen päälle ja ruuvaa kiinni 4 x 40 RST-ruuveilla. Kukkalaatikko on valmis. Nosta kukat ruukkuineen kukkalaatikkoon.




Kestopuu-kukkalaatikko

Tarvike- ja ostoslista

Kukkalaatikon koko:
pituus: 62 cm, leveys 45,5 cm, sisäkorkeus 18 cm.

Nimike	Materiaali	Valmismitat	Määrä/ määramittaiset	Kpl	Puutavaran varasto pituudet
Sivuelementti					
Keskimmäiset pystylaudat	Kestopuu	21 x 95	L = 300	4 + 4 kpl ←	L = 4800 3kpl
Reunimmaisiet pystylaudat	Kestopuu	21 x 95	L = 500	2 + 2 kpl ←	
Naulausrimat	Kestopuu	21 x 95	L = 575	2 + 2 kpl ←	
Päätylelementti					
Keskimmäiset pystylaudat	Kestopuu	21 x 95	L = 300	2 + 2 kpl ←	
Reunimmaisiet pystylaudat	Kestopuu	21 x 95	L = 500	2 + 2 kpl ←	
Naulausrimat	Kestopuu	21 x 95	L = 365	2 + 2 kpl ←	
Pohjlaudat	Kestopuu	21 x 95	L = 570	4 kpl ←	
Ruuvit	RST-ruuvi	4 x 40		100 kpl	
Ruuvit	RST-ruuvi	4 x 50		8 kpl	

Nuolet osoittavat, mihin rakennusosiin kyseinen puutavara on tarkoitettu.



Kestopuuteollisuus ry

p. 09 6229 400

info@kestopuu.fi

www.kestopuu.fi